


有料Wi-Fiご利用の流れ

はじめに

有料Wi-Fiサービスをご利用になるにはWi-Fi購入サイトにアクセスし、「ユーザー登録」およびWi-Fi接続に必要な「Wi-Fiコード」を購入する必要があります。

(購入サイトへのアクセスは裏面のQRコードから)



ステップ1



ユーザー登録

Wi-Fiコード購入サイトにアクセスし、メール/Google/AppleIDのいずれかの方法でユーザー登録を行います。

ステップ2



Wi-Fiコード購入

利用期間に応じたWi-Fiコードを購入します。
※クレジットカード決済のみ

ステップ3



Wi-Fi接続

Wi-Fi (SSID) に接続して購入したWi-Fiコードを入力します。
これで接続完了です。

料金プラン

Wi-Fiのご利用には **Wi-Fiコードの購入**が必要です。

利用期間	料金(税込)
1日間	500円
7日間	2,000円
30日間	3,000円

※クレジットカード決済となります。

※Wi-Fiコードは、入院前に事前にご購入いただけます。

ご注意

- 各種デバイス(PC、スマートフォン、タブレット等)の貸し出しは行っておりません。
- 本サービスを利用してお客様がインターネット上で利用した有料サービスは、お客様自身のご負担となります。
- 本サービスは、お客様の環境や回線の混雑状況により速度低下や繋がらない場合がございます。
- 本サービスのご利用に関しては、お客様ご自身の責任において行っていただくようお願いいたします。

お問い合わせ窓口

☎ **0120-542-304**

(受付時間：平日 10:00～17:00)

✉ support@mail.hospitalwifi.jp

※病院スタッフは、Wi-Fiに関するお問い合わせの対応はできません。

医療法人社団 昌医会

葛西昌医会病院

(旧 葛西循環器脳神経外科病院)

**有料Wi-Fiサービス
ご案内**



入院患者
さま向け

病棟Wi-Fi

1日

<24時間>

500円 税込
～



病室でWi-Fiに接続

自分の使いたい期間に合ったプランを選べます。ベッドにしながらWi-Fiが使えます。



入院生活を快適に

通信制限を気にすることなく、映画やゲーム、家族とのビデオ通話なども楽しめます。



仕事・学業をサポート

3つのデバイスまで接続可能。PCやスマートフォンからのリモートワークにも最適です。

Wi-Fiご提供エリア

フロア	ご提供エリア
2F	病室／談話室・食堂
3F	病室／談話室・食堂

※外来受付付近でのご利用はできません。
 ※ご利用時の回線の混雑状況により速度低下や繋がらない場合がございます。

ご利用までの手順

【1】Wi-Fiコードご購入

手順 1 ユーザー登録(認証)をする

スマートフォンで右下のQRコードを読み取り、購入サイトにアクセスしてください。
 ※購入サイトへのアクセスにはインターネット接続環境が必要です。

(QRコードが読み取れない場合)

<https://www.hospitalwifi.jp/shoikai-hp/>

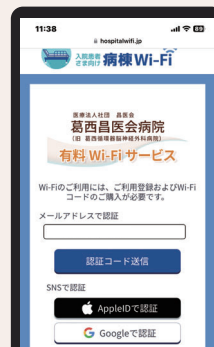
Wi-Fiコード
購入サイト



手順 2 ユーザー登録(認証)をする

Wi-Fi購入サイトにてメールアドレス、SNS(AppleID、Google)のいずれかの方法でユーザー登録を行います。

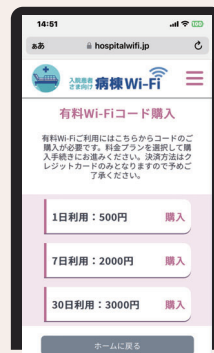
いずれかで
ユーザー登録



手順 3 Wi-Fiコードの購入をする

料金プランを選択して手順に従い購入手続きを行います。
 ※決済はクレジットカードのみとなります。

購入したWi-Fiコードは、Wi-Fi接続後に表示される「Wi-Fi認証画面」で必要なパスワードとなります。



【2】院内のWi-Fiに接続

手順 4 QRコードでWi-Fiに簡単接続

右下のQRコードを読み取り、Wi-Fiに接続できます。

簡単接続

(QRコードが読み取れない場合)

SSID	shoikai-hp-wifi
パスワード	kasai-hp



手順 5 Wi-Fiコードを入力

手順3で購入したWi-Fiコードを入力します。

Wi-Fiコード
(数字6桁)



手順 6 インターネット接続完了

「インターネットに接続されました」と表示されたら接続完了です。

